

REZO^{BUS} À LA DEMANDE



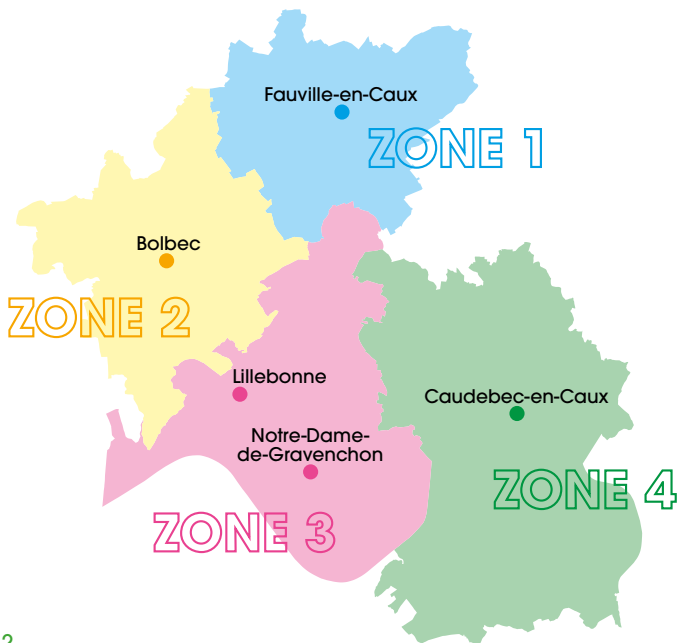
Le GUIDE
du transport
à la demande



Caux Seine agglomération propose un service de transport à la demande, pour voyager depuis votre bassin de vie vers la commune centre.

Bassins de vie ↔ Communes Centres

- ZONE 1 ↔ Fauville-en-Caux
- ZONE 2 ↔ Bolbec
- ZONE 3 ↔ Lillebonne et ND-de-Gravenchon
- ZONE 4 ↔ Caudebec-en-Caux



UN SERVICE SIMPLE, EN 3 ÉTAPES

Ce service ouvert à tous* fonctionne du lundi au samedi de 9h à 18h30, toute l'année, hors jours fériés.



JE M'INSCRIS

Uniquement par téléphone au **02 27 08 00 12** du lundi au vendredi de 9h à 12h et de 14h à 17h.



JE RÉSERVE

Entre 1 mois et 1 heure à l'avance, en indiquant la date, le point de départ, le point d'arrivée, l'horaire de prise en charge et le nombre de personnes concernées :

- sur l'appli MyMobi 24h/24 
- sur rezobus.fr 24h/24
- par téléphone au **02 27 08 00 12** de 9h à 12h et de 14h à 17h.

Votre heure de prise en charge peut être modifiée de + ou - 15 min et vous sera confirmée par mail, sms ou par notification via l'appli 2h avant.



JE VOYAGE

Rendez-vous à l'arrêt convenu **5 min avant l'horaire de départ**. En cas de retard, le minibus n'est pas tenu de vous attendre.

Assurez-vous d'être en possession d'un titre de transport ou achetez un ticket au conducteur.

Vous ne pouvez pas modifier votre trajet le jour même en vous adressant au conducteur.

Un imprévu ? J'annule ma réservation au plus tard 1 heure avant le voyage.



*voir page 20

DESSERTE DES PÔLES DE SERVICES

Il est également possible d'utiliser le service de transport à la demande pour se déplacer depuis l'une des communes de Caux Seine aggro*, en traversant les zones, vers l'un des pôles de services suivants :

H Hôpitaux

Lillebonne
Bolbec
Institution Médico-Sociale, Bolbec

E Pôle Emploi

Lillebonne

Caisse d'Allocations Familiales

Bolbec

M Maisons France service

Rives-en-Seine
Terres-de-Caux

A Point-justice

Bolbec

CLIC Maill'âges

Port-Jérôme-sur-Seine

M Maison des Compétences

Lillebonne

Soli' Seine

Port-Jérôme-sur-Seine



© Andreea Plocoquadro



Police Municipale Intercommunale

Port-Jérôme-sur-Seine



Caux Seine aggro

Lillebonne



Centres aquatiques

Port-Jérôme-sur-Seine
Bolbec
Terres-de-Caux
Lillebonne
Rives-en-Seine



© Marion Kerno



Médiathèques

Port-Jérôme-sur-Seine
Lillebonne
Rives-en-Seine
Bolbec



© Alexandrie Tocque



Conservatoires

Arelaune-en-Seine
Lillebonne
Port-Jérôme-sur-Seine



Abbaye du Valasse

Gruchet-le-Valasse



Musées

Juliobona, Lillebonne
MuséoSeine, Rives-en-Seine
Atelier-musée du Textile, Bolbec

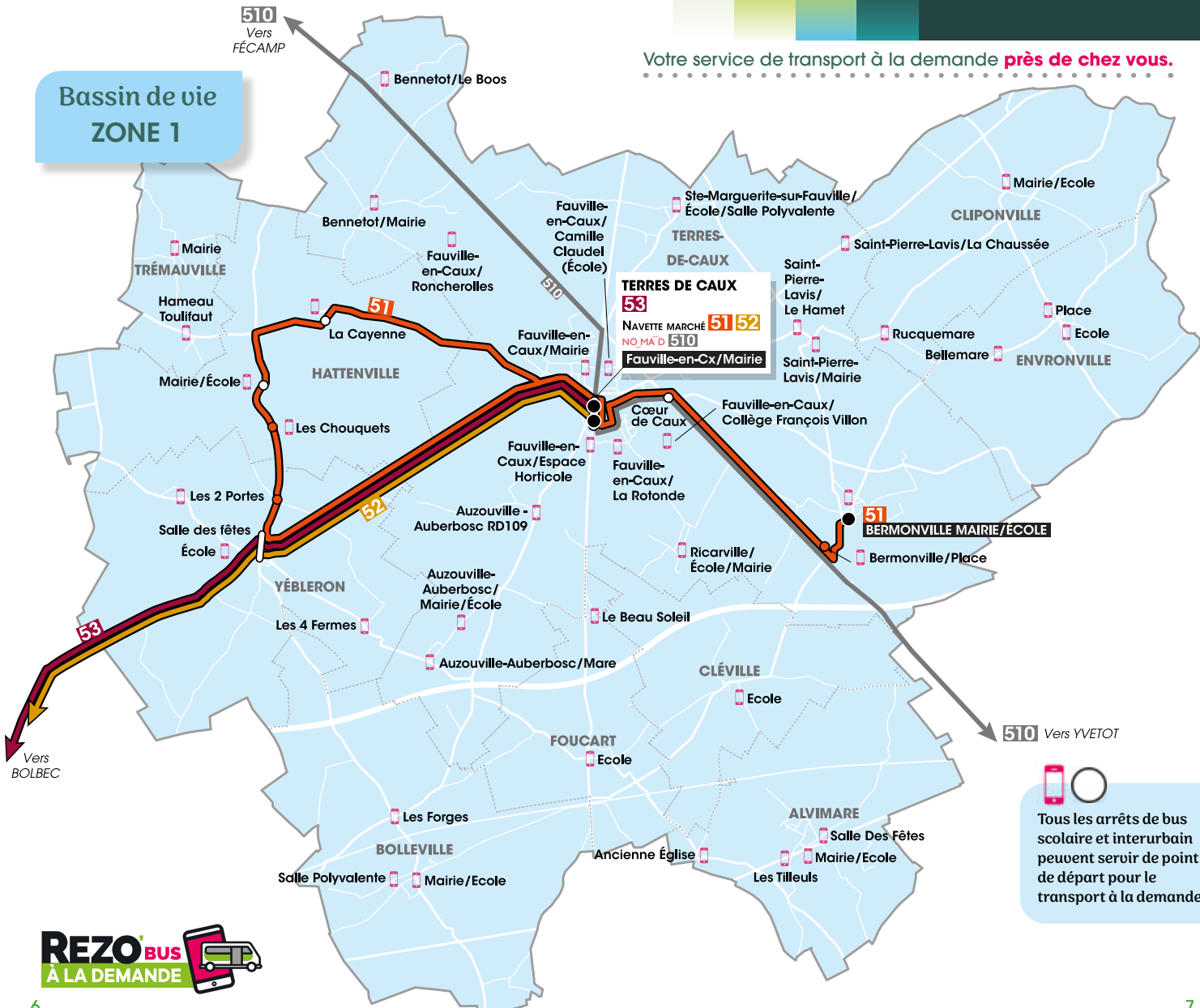




© Marion Kerno

* à l'arrêt le plus proche de chez vous.

Votre service de transport à la demande **près de chez vous.**

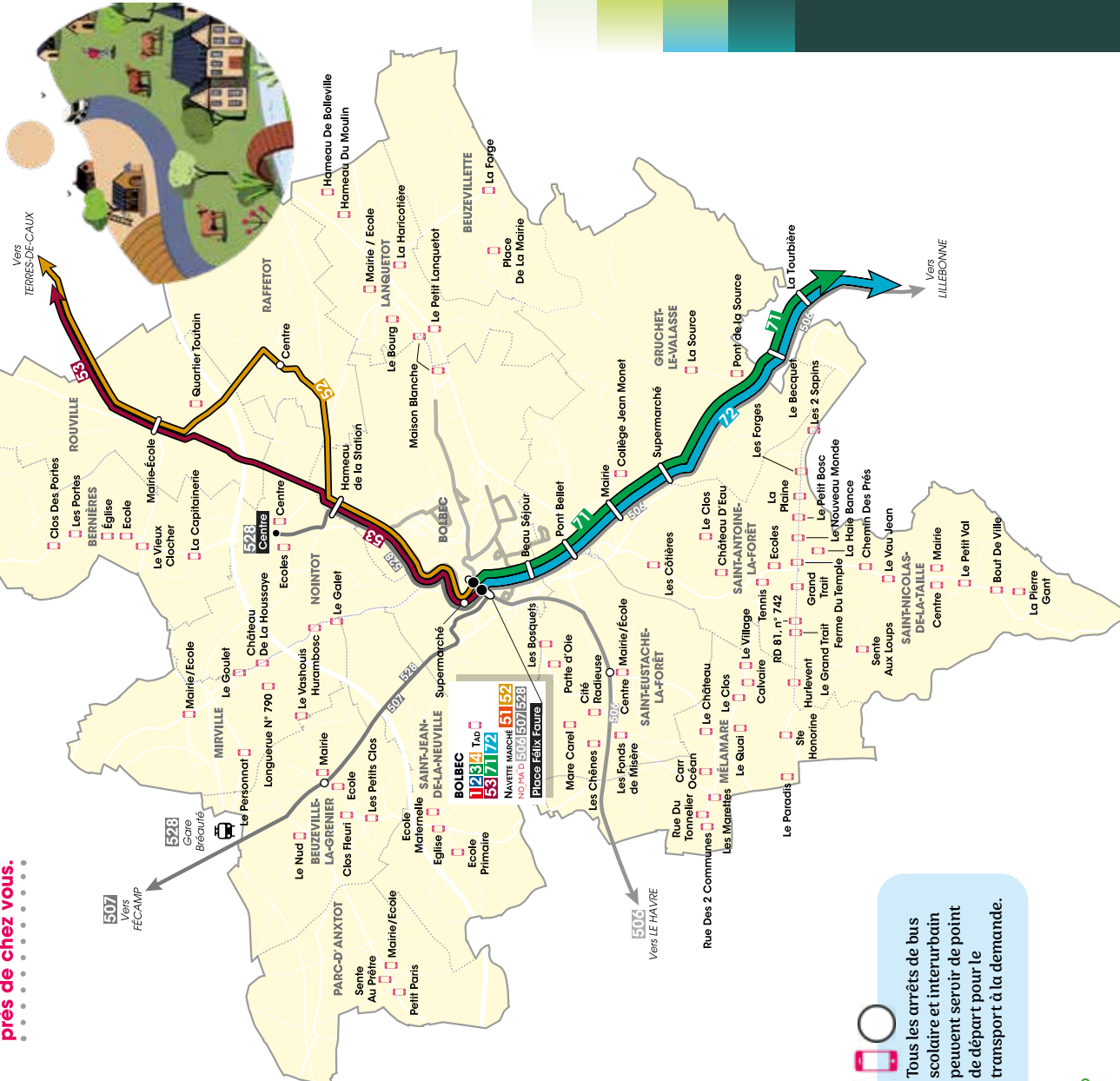
**Bassin de vie
ZONE 1**



 
Tous les arrêts de bus scolaire et interurbain peuvent servir de point de départ pour le transport à la demande.

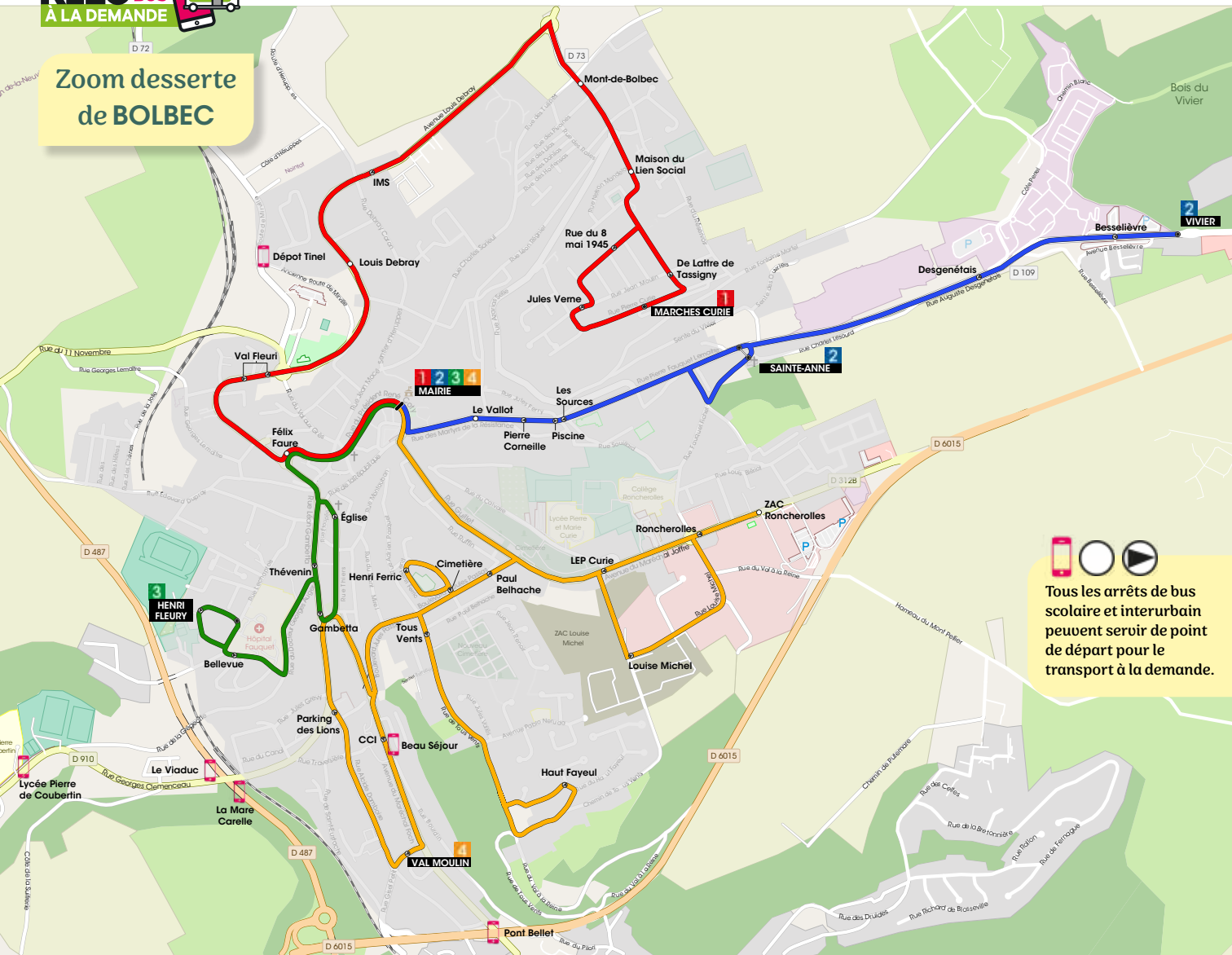


Voire service de transport à la demande
près de chez vous.



Tous les arrêts de bus scolaire et interurbain peuvent servir de point de départ pour le transport à la demande.

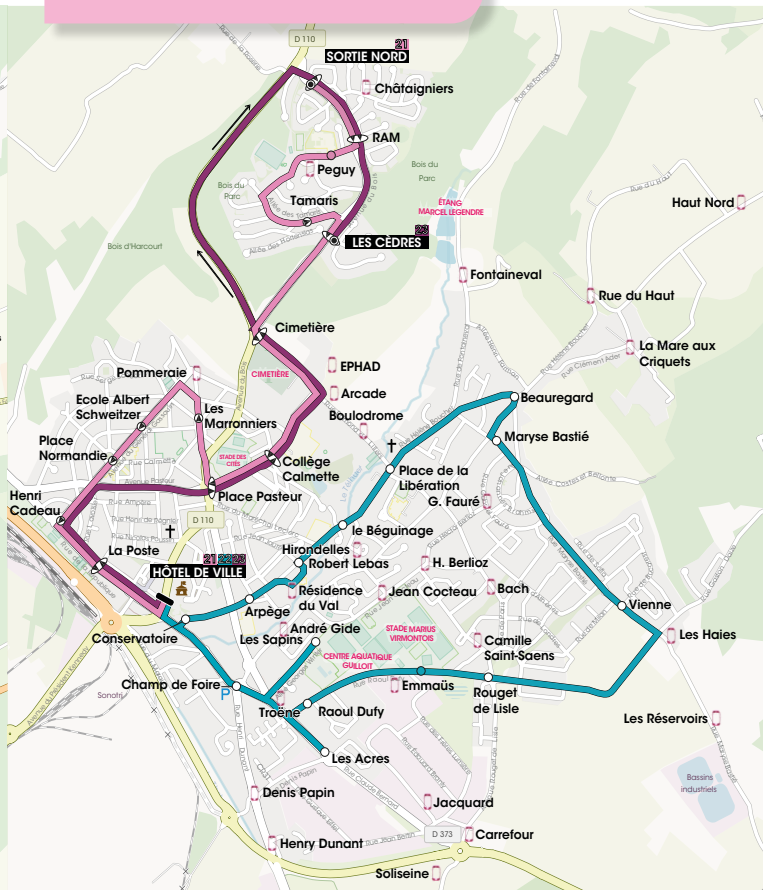
Zoom desserte de BOLBEC



Tous les arrêts de bus scolaire et interurbain peuvent servir de point de départ pour le transport à la demande.

Zoom desserte de LILLEBONNE

Zoom desserte de PORT-JÉRÔME-SUR-SEINE



Tous les arrêts urbains et scolaires de Notre-Dame-de-Gravenchon et Lillebonne peuvent servir de point de départ pour le transport à la demande.


EXEMPLES DE TRAJETS

1


Je me déplace à l'intérieur de mon bassin de vie.

Je suis pris en charge à l'arrêt le plus proche de chez moi et déposé à l'un des arrêts de la commune centre.

Bassin de vie ZONE 1




Bassin de vie ZONE 2



Bassin de vie ZONE 3



Bassin de vie ZONE 4



2

Je me déplace vers un pôle de service.

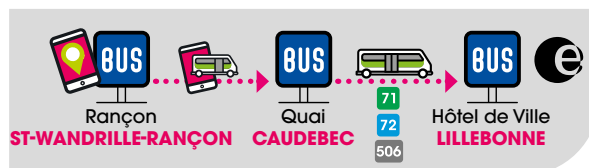
CAS 1

Il n'y a pas de ligne régulière sur le trajet : je suis déposé directement à l'arrêt le plus proche du pôle de service.



CAS 2

Une ligne régulière dessert une partie du trajet : je suis déposé à l'arrêt de la ligne puis je prends le bus.



Retrouvez les arrêts des pôles de services sur le site rezobus.fr et l'application mobile My Mobi

TARIFS

Tout public	Jeunes - de 26 ans	Seniors + de 65 ans	Solidaire*	Enfants** de - de 10 ans et accompagnants PMR
-------------	--------------------	---------------------	------------	---

Je voyage à l'intérieur de Terres-de-Caux, Bolbec, Lillebonne, Port-Jérôme-sur-Seine et Rives-en-Seine :

Pass annuel	150 €	60 €	Gratuit	
Pass mensuel	15 € pour tous			7,50€
Carte 10 trajets	4 € pour tous			2€
Ticket unitaire	0,50 € pour tous			

Pour tout autre trajet :

Pass annuel	300 €	60 €	Gratuit	
Pass mensuel	30 € pour tous			15€
Carte 10 trajets	8 € pour tous			2€
Ticket unitaire	1 € pour tous			

***Solidaire** : Ces titres sont accessibles aux bénéficiaires et ayants droits de la Complémentaire Santé Solidaire (Ex-CMU-C). Une attestation de droits doit être établie sur présentation de justificatifs.

** Les enfants de moins de 10 ans doivent être accompagnés d'un adulte.

POUR EN SAVOIR +



02 27 08 00 12



rezobus.fr



@RezoBus



REZO'BUS À LA DEMANDE est ouvert aux jeunes

de 11 à 18 ans sur les créneaux suivants :

- De 14h à 18h30 les mercredis et samedis,
- Tous les jours sur les créneaux de fonctionnement en période de vacances scolaires.



Les rendez-vous entre 9h et 10h doivent être pris, au plus tard, le jour ouvrable précédent avant 17h.

Si une desserte en ligne régulière existe pour le trajet, notre conseiller vous proposera la meilleure solution pour votre déplacement.

